

第十五届蓝桥杯全国软件和信息技术专业人才大赛

个人赛（软件赛和电子赛）报名指南

本报名指南只针对于蓝桥杯大赛个人赛（软件赛和电子赛），其他赛项指南请见报名系统提示或相关大纲及章程。

学生用户

参赛学生须登录大赛官网 <https://dasai.lanqiao.cn/> 完成如下报名流程（每个步骤不可省略）：

- 1、注册账号（已注册学生用原账号登录）。
- 2、学籍身份认证（验证学生实名信息和所属院校信息）。

（1）学生实名认证信息包括：姓名、证件号码、2 寸彩色证件照电子版（证件照如不规范将会审核失败，须重新上传）及身份证正反面照片；

（2）学生填写所在院系认证：学校、学历、入学及毕业时间、所在院系以及学生证照片等；如学生教育经历发生变更，请联系组委会进行重新认证。

学生填写所在院系认证

学 校	<input type="text" value="请输入并在下拉框中选择学校"/>
学 号	<input type="text" value="学号"/>
入学时间	<input type="text" value="入学时间"/> 
毕业时间	<input type="text" value="毕业时间"/> 
所在院系	<input type="text" value="所在院系"/>
学 历	<input type="text" value="请选择学历"/> 

- 3、选择比赛赛类，报名科目和组别。

学生证照片 2M以内的JPG、PNG格式，请上传学生证粘贴照片一页



赛事专区 关于大赛 设计赛 学习资料 备赛专区 证书查询 大赛回顾 联系我们 我是院校 我是学生

个人赛

报名时间：2023年10月7日-2023年12月15日

省赛 软件赛

C/C++程序设计 / Java软件开发 / 网络安全
Python程序设计 / Web应用开发 / 软件测试

我要报名

省赛 电子赛

嵌入式设计与开发 / 单片机设计与开发
物联网设计与开发 / EDA设计与开发/5G规划
全网与建设

我要报名

软件赛模拟赛

C/C++程序设计 / Java软件开发
Python程序设计 / Web应用开发

我要报名

首页 / 个人赛 / 软件赛

省赛 软件赛

C/C++程序设计 Python程序设计
Java软件开发 Web应用开发 软件测试

软件赛

选择科目

C/C++程序设计

Python程序设计

Java软件开发

Web应用开发

软件测试

选择组别

研究生组

大学A组

大学B组

大学C组

报名费 **¥300**

立即报名

4、学生申请报名。

学生申请报名后，报名信息将会出现在院校账号中，由院校老师统一完成后续筛选、报名及缴费工作。如果学校在【院校报名缴费时间】前未对学生筛选并处理报名事宜，学生可以选择在【学生自行报名缴费】时间，自行完成报名缴费。

学习
蓝桥杯
讨论区

关于大赛
学习资料
备赛专区
1+X证书
证书查询
大赛回顾
联系我们
我是院校
我是学生

报名信息

比赛名称	科目组别	金额
第十四届蓝桥杯省赛	C/C++程序设计 大学B组	¥0.01

个人信息

[更新认证信息](#)

姓 名: SSTU2

性 别: 男

证件类型: 护照

证件号码: S202206121534

学 校: 蓝桥杯(测试学校)

学 历: 普通本科

院 系: 计算机

专 业: 计算机应用技术

入学日期: 2021-09-01

毕业日期: 2025-08-31

报名方式说明

报名学生需要由所在院校统一进行审核并完成报名工作。如果学校在【2022-12-16】前未对学生筛选并处理报名事宜，学生可以选择在【2022-12-5至2022-12-23】，自行完成报名缴费。如遇任何报名问题，学生可联系组委会，联系方式详见官网【联系我们】页面。

5、等待院校缴费，或者院校未筛选处理，学生自行缴费成功成功后，报名工作完成。

6、准考证下载（赛前一周可登录报名系统下载准考证并打印，按照准考证上的比赛时间和地点准时参加比赛）。

7、奖项查询（赛后在报名系统内查询）。

院校用户

一、注册审核

院校负责报名工作的联系老师在大赛官网进行院校注册，并提交院校实名认证信息，组委会审核通过后方可进行报名。已注册过的院校可使用原账号登录，如密码遗忘可以通过手机短信、邮箱验证的方式找回。

院校用户注册

院校信息

学 校

请输入并在下拉列表中选择学校

学校性质

----请选择学校性质----

学校组织机构代码



注：如无法上传组织机构代码证代码，请点击[下载链接下载委托书](#)，填写后盖章再进行上传委托书.pdf

·2M以内的JPG、PNG格式

LOGO



·2M以内的JPG、PNG格式

学校介绍

学校介绍

二、院校管理报名

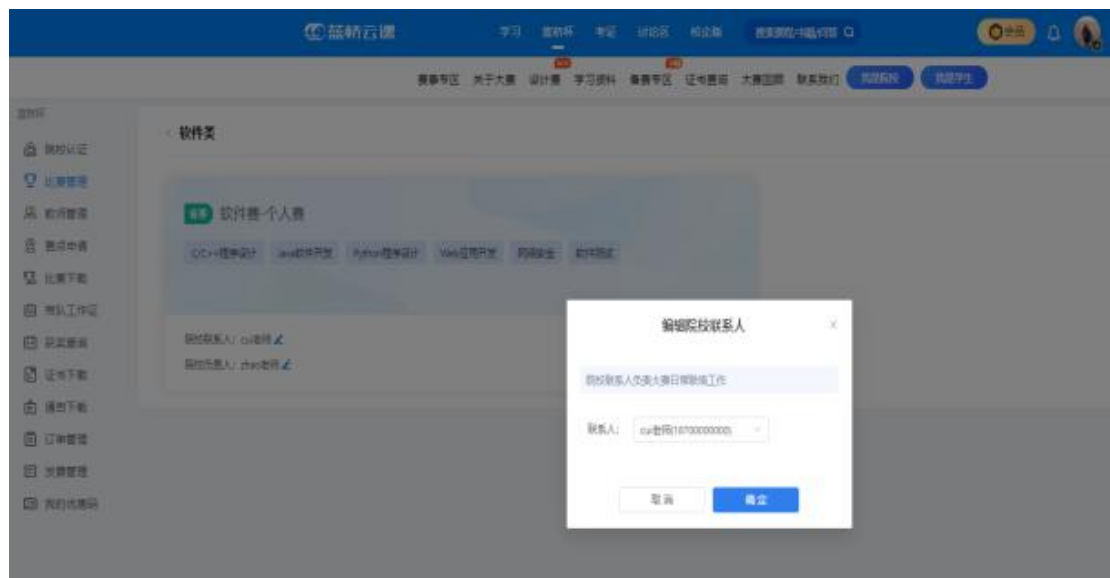
1、选择参赛类别。

在报名系统【大赛管理】中选择需要管理报名的比赛类别。



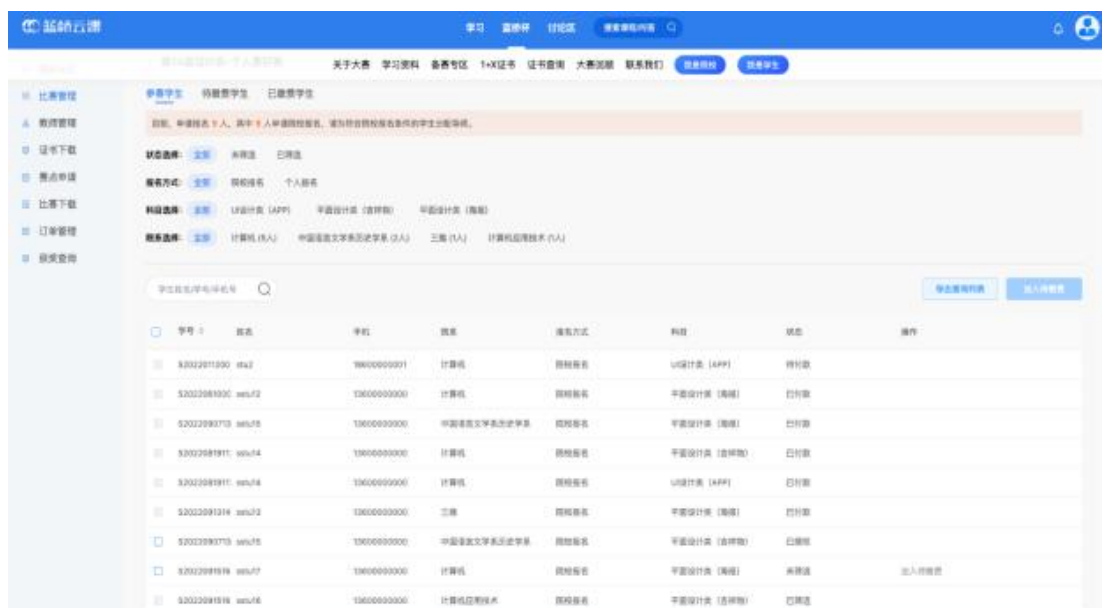
2、填写院校联系人、负责人。

院校管理员进行比赛管理前，需要先添加完成院校联系人、负责人。



3、筛选参赛学生

在申请报名学生列表中筛选参赛学生（参赛学生列表展示该院校下所有报名的学生列表）。院校将筛选通过的学生【加入待缴费】。

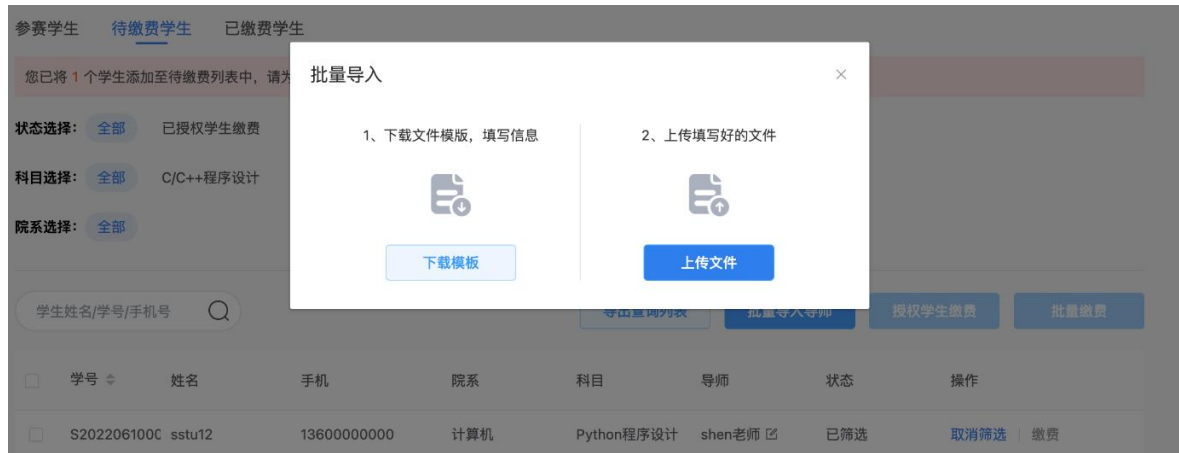


4、分配指导教师

院校管理员将筛选通过的学生加入待缴费列表后，在【待缴费学生】列表中，必须先添加完成指导老师。如果没有对应的指导老师，需要在【教师管理】中进行录入。各参赛学校需为每位参赛选手配备一名指导教师，每名选手的指导教师最多一名，同一名指导教师可指导多位选手。省赛和决赛比赛后指导教师原则上不能更改。



支持单个添加导师，还支持批量导入导师。点击【批量导入导师】，下载模版并填写指导老师信息后上传。



5、报名缴费

院校可以筛选学生用院校账号批量缴费，也可以授权学生缴费，由学生自行完成付款。

(1) 授权学生缴费

在【待缴费学生】列表中，院校管理员可以操作【授权学生缴费】，提示学生登录报名系统完成缴费。通过授权学生缴费方式，学生付款的订单，院校可以开具订单对应的发票。



点击【授权学生缴费】按钮，进入报名信息确认页面：



点击【批量授权学生缴费】，跳转至授权成功页面：



(2) 院校批量缴费

在【待缴费学生】列表中，院校管理员可以操作【批量缴费】，使用院校账号完成批量付款。



6、缴费方式：可选择公对公转账，或者支付宝、微信缴费。

院校提交订单后，如需申请电子发票，可在订单管理“订单列表”中进行开票。申请人需向财务部门核实以下发票信息，并按照规定填写。

(1) 认真填写并核对开票信息。特别是发票抬头、单位税号、开户行、银行账号，以免开错。

发票信息

开票方式 普通电子发票

发票内容 报名费

开票金额 共 1 张发票, 总金额: 0.03 元; 拆分发票

发票抬头

单位税号

开户行

银行账号

开票地址

固定电话

开票人手机

开票人邮箱

确认发票信息无误, 点击“立即开票”将自动开票, 无法作废重开。

(2) 如需拆分发票请点击拆分发票，可在发票 1 金额后点击“+”号进行拆分，拆分金额必须为报名费单价的整数倍数。

发票信息

开票方式 普通电子发票

发票内容 报名费

开票金额 共 1 张发票, 总金额: 0.02 元; 拆分发票

发票1金额 0.02 (单价0.02* 数量1) + -

拆分不能超过一百张。

发票抬头 国信蓝桥教育科技股份有限公司

单位税号 91110108774705119N

开户行 请填写单位开户行及支行名称

银行账号 请填写单位银行账号

开票地址 请填写单位发票开票地址

固定电话 请填写单位固定电话

开票人手机 13600000000

开票人邮箱 shenxi@lanqiao.cn

确认发票信息无误, 点击“立即开票”将自动开票, 无法作废重开。

立即开票

(3) 点击【立即开票】，将会提交至开票系统自动开票，参赛院校可在订单详情中自行下载并打印。

7、组委会确认收到报名费后，报名流程结束。

8、准考证下载（赛前一周可登录报名系统下载所有参赛学生的准考证并打印，请安排学生按照准考证上的比赛时间和地点准时参加比赛）。

9、奖项查询（赛后在报名系统内查询院校参赛学生获奖情况）。

三、发票开具说明

各参赛院校在提交订单时提交电子发票申请，申请发票时可以依据订单金额选择拆分发票，拆分后总金额必须与订单总金额一致。大赛组委会将根据系统中的发票申领信息开具电子发票。发票一经开出，不退不换，不能更改。申请发票后，将会提交开票系统自动开票。参赛院校可在订单详情中自行下载并打印。

四、大赛赛程

- (1) 报名时间：2023年10月开始报名，截止时间为2023年12月15日。
- (2) 省赛竞赛时间：2024年4月。竞赛地点：各分赛区指定赛点院校。
- (3) 总决赛竞赛时间：2024年6月中上旬。